

**ПОКАЗАТЕЛИ  
ДЕЯТЕЛЬНОСТИ ОБЩЕОБРАЗОВАТЕЛЬНОЙ ОРГАНИЗАЦИИ,  
ПОДЛЕЖАЩЕЙ САМООБСЛЕДОВАНИЮ  
ГБОУ гимназия № 498 Невского района Санкт-Петербурга**

**АНАЛИТИЧЕСКАЯ ЧАСТЬ**

**Общие сведения о гимназии.**

Государственное бюджетное общеобразовательное учреждение гимназия № 498 Невского района Санкт-Петербурга расположена по адресу: 193079 , Санкт - Петербург, улица Новосёлов, дом 21, литер Ш, улица Новосёлов, дом 17, литер Я.

Лицензия на образовательную деятельность 78 № 001146 от 16.11.2011 действительна бессрочно. Свидетельство о государственной аккредитации 78 А 01 от 26.02.2015 действительно до 26.02.2027.

Учредителем гимназии является субъект Российской Федерации - город федерального значения Санкт-Петербург, в лице исполнительного органа государственной власти Санкт-Петербурга Комитета по образованию Санкт-Петербурга.

Гимназия находится в ведении Администрации Невского района Санкт-Петербурга.

Начальные классы гимназии располагаются в отдельном здании, где созданы наиболее комфортные условия для обучения младших школьников и работы групп продленного дня.

**Управление.**

Сложная, постоянно изменяющаяся жизнь гимназии требует особого типа управления, которое строится на принципах единоначалия и самоуправления, осуществляется администрацией гимназии в соответствии с законодательством и по решениям Общего собрания работников, Педагогического Совета, с учетом решений Попечительского Совета.

**Контингент учащихся.**

Контингент учащихся в 2014-2015 учебном году укомплектован полностью, обучалось 845 школьников (30 классов). Средняя наполняемость классов – 28 человек.

Гимназия востребована населением, что доказывается стабильным набором учащихся в первые классы, полной реализацией проектной мощности.

**Численность учащихся, приходящихся на одного учителя, – 15 человек.**

## Сохранность контингента учащихся за 2014-2015 учебный год по образовательным ступеням.



### Кадровое обеспечение образовательного процесса.

В 2014-2015 учебном году численность работников гимназии № 498 составляла 93 человека (из них 11 человек – внешние совместители).

Административный состав: 11 работников. Педагогический состав: 52 работника.

### Краткая характеристика педагогического коллектива.

В гимназии сформирован стабильный высоко профессиональный педагогический коллектив, сочетающий в своей деятельности лучшие традиции гимназического образования и инновационные технологии.

### Квалификация педагогических кадров

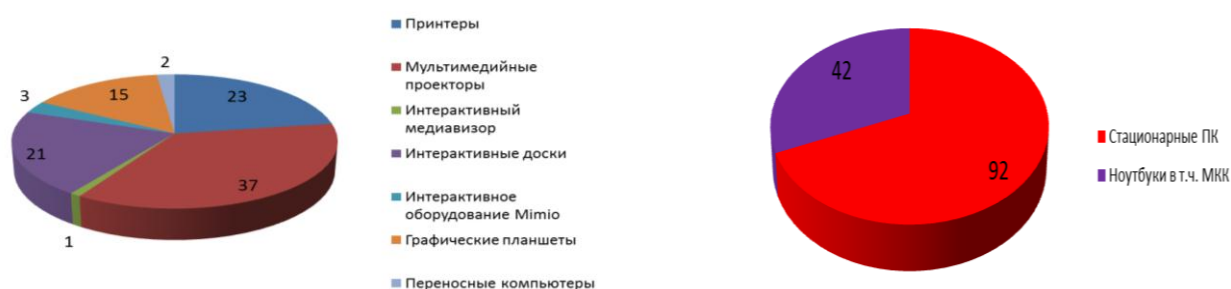
Квалификационная категория	Количество педагогических работников
Высшая	33
Первая	14
Вторая	1
Без категории	15
<b>По образованию</b>	
Высшее	58
среднее специальное	5
<b>Почетные звания, награды, ученые степени</b>	
Заслуженный учитель Российской Федерации	4
Почетный работник общего образования РФ	16
Почетная грамота Министерства образования и науки РФ	1
Знак «За гуманизацию школы Санкт-Петербурга»	2
Кандидат наук	4

### Материально – техническая база гимназии.

Гимназия располагает современными кабинетами физики, химии и биологии, двумя компьютерными классами, методической компьютерной лабораторией, спортивным залом, стадионом. В классах установлены 21 интерактивная доска, 2 интерактивных устройства, 26 мультимедийных комплексов, мультимедиаавизор, 3 комплекта систем для голосования. Гимназия также располагает библиотекой и медиатекой, конференц-залом с презентационным оборудованием, кабинетами технологий, 4 медицинскими кабинетами. Кроме этого в кабинетах начальной школы располагаются установлено оборудование по началам конструирования и робототехнике.

Для открытия дополнительного первого класса было приобретено:

- комплект регулируемой по высоте школьной мебели (двухместная парта + 2 стула) – 1 комплект
- интерактивная доска – 1 шт.
- ноутбук – 2 шт.
- документ камера – 1 шт.



### Уровень образовательной деятельности.

Образовательное учреждение осуществляет образовательный процесс в соответствии с уровнями общеобразовательных программ трёх ступеней общего образования:

I ступень – начальное общее образование (нормативный срок освоения 4 года);

II ступень – основное общее образование (нормативный срок освоения 5 лет);

III ступень – среднее (полное) общее образование (нормативный срок освоения 2 года).

Гимназия в своей уставной деятельности реализует следующие образовательные программы:

Основные общеобразовательные программы:

– общеобразовательные программы начального общего образования;

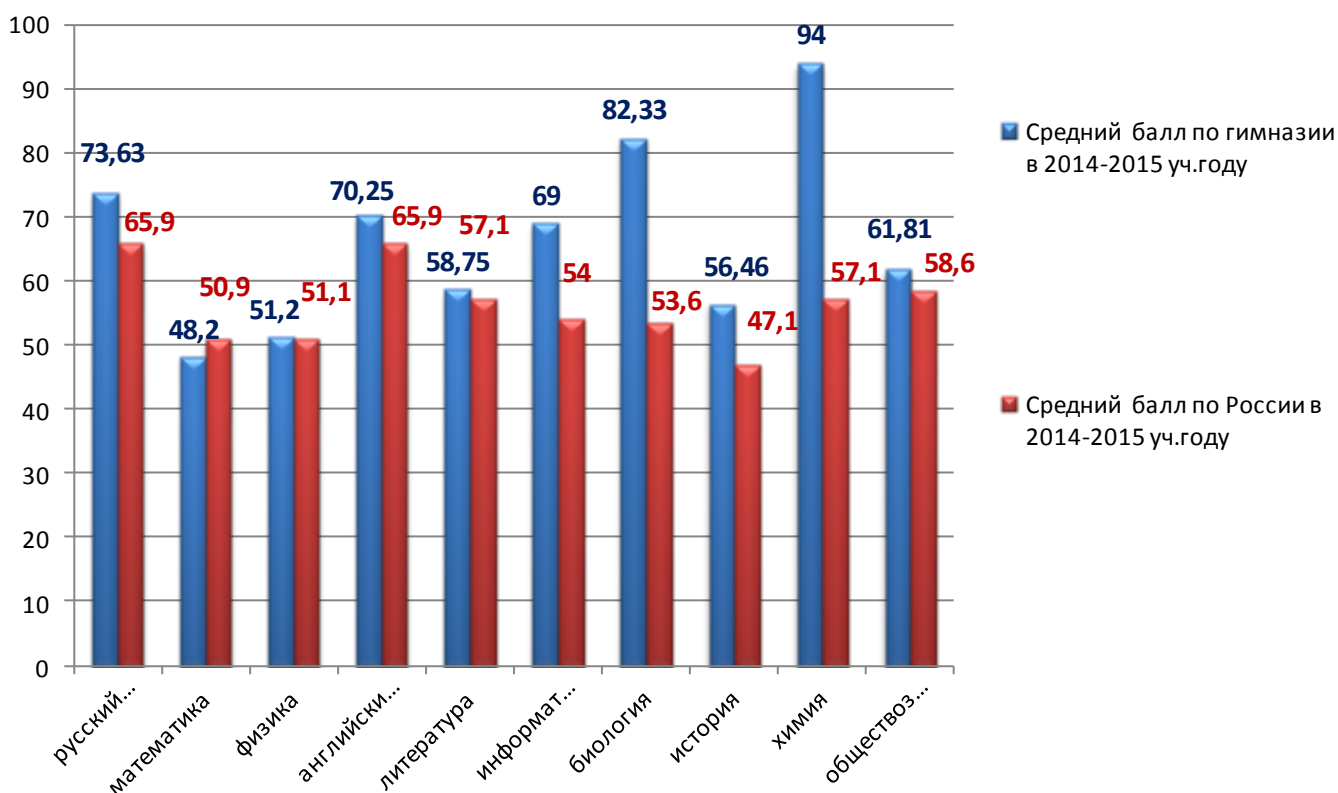
– общеобразовательные программы основного общего образования и среднего (полного) образования;

–общеобразовательные программы среднего (полного) общего образования, обеспечивающие углубленную подготовку по предметам гуманитарного профиля.

### Результаты единого государственного экзамена.

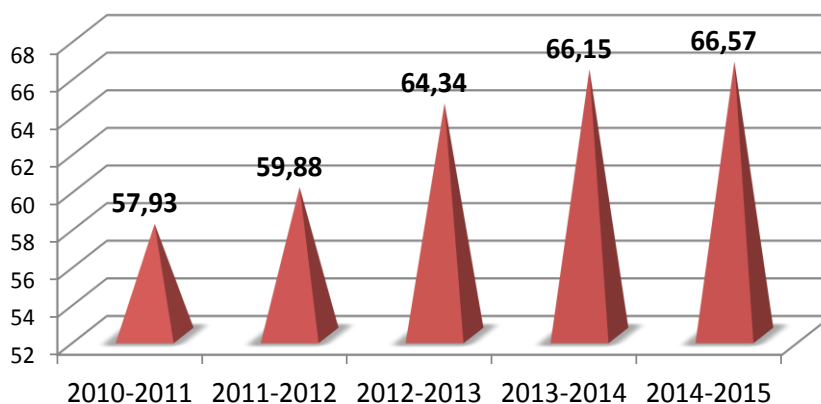
**11 класс.** Допущено к государственной итоговой аттестации 52 учащихся. 6 учащихся получили знак «За особые успехи в учении».

### Сравнение среднего балла по гимназии со средним баллом по России



Динамика среднего балла по гимназии (за последние пять лет)

### Средний балл по гимназии

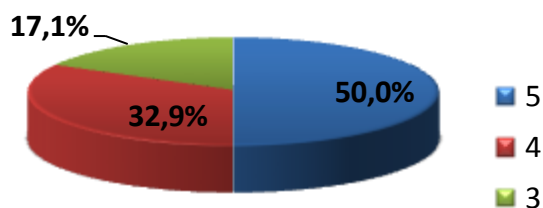


### Результаты государственной (итоговой) аттестации в 9-х классах.

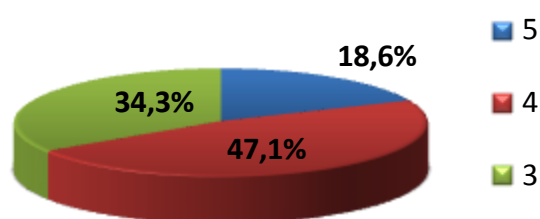
**9 класс** окончили 70 человек. Из них 9 человек получили аттестаты особого образца.

Допущено к государственной итоговой аттестации 70 учащихся.

#### 9 класс. Русский язык.



#### 9 класс. Математика.



#### Трудоустройство выпускников.

В 2015 году гимназию окончили **52** учащихся, из них 6 учащихся были награждены медалями за особые успехи в учении.

**38** выпускников поступили в высшие учебные заведения Санкт-Петербурга и Москвы, **1** выпускник поступил в высшее учебное заведение Китая, **9** выпускников продолжают свое обучение в колледжах и техникумах города.

#### РЕЗУЛЬТАТЫ АНАЛИЗА ПОКАЗАТЕЛЕЙ ДЕЯТЕЛЬНОСТИ

№ п/п	Показатели	Единица измерения
1.	Образовательная деятельность	
1.1	Общая численность учащихся	845 человек
1.2	Численность учащихся по образовательной программе начального общего образования	355 человек
1.3	Численность учащихся по образовательной программе основного общего образования	406 человек
1.4	Численность учащихся по образовательной программе среднего общего образования	84 человека
1.5	Численность/удельный вес численности учащихся, успевающих на "4" и "5" по результатам промежуточной аттестации, в общей численности учащихся	395 человек/ 46,7%
1.6	Средний балл государственной итоговой аттестации выпускников 9 класса по русскому языку	4,33 балла
1.7	Средний балл государственной итоговой аттестации выпускников 9 класса по математике	3,84 балла
1.8	Средний балл единого государственного экзамена выпускников 11 класса по русскому языку	73,63 балла
1.9	Средний балл единого государственного экзамена выпускников 11 класса по математике	профиль – 48,2 балла база – 4,08 балла
1.10	Численность/удельный вес численности выпускников 9 класса, получивших неудовлетворительные результаты на государственной итоговой аттестации по русскому языку, в общей численности выпускников 9 класса	0 человек/0%

1.11	Численность/удельный вес численности выпускников 9 класса, получивших неудовлетворительные результаты на государственной итоговой аттестации по математике, в общей численности выпускников 9 класса	0 человек/0 %
1.12	Численность/удельный вес численности выпускников 11 класса, получивших результаты ниже установленного минимального количества баллов единого государственного экзамена по русскому языку, в общей численности выпускников 11 класса	0 человек/0 %
1.13	Численность/удельный вес численности выпускников 11 класса, получивших результаты ниже установленного минимального количества баллов единого государственного экзамена по математике, в общей численности выпускников 11 класса	0 человек/0%
1.14	Численность/удельный вес численности выпускников 9 класса, не получивших аттестаты об основном общем образовании, в общей численности выпускников 9 класса	0 человек/0 %
1.15	Численность/удельный вес численности выпускников 11 класса, не получивших аттестаты о среднем общем образовании, в общей численности выпускников 11 класса	0 человек/ 0%
1.16	Численность/удельный вес численности выпускников 9 класса, получивших аттестаты об основном общем образовании с отличием, в общей численности выпускников 9 класса	9 человек/12,9 %
1.17	Численность/удельный вес численности выпускников 11 класса, получивших аттестаты о среднем общем образовании с отличием, в общей численности выпускников 11 класса	6 человек/ 11,5%
1.18	Численность/удельный вес численности учащихся, принявших участие в различных олимпиадах, смотрах, конкурсах, в общей численности учащихся	637 человек/ 75,3 %
1.19	Численность/удельный вес численности учащихся - победителей и призеров олимпиад, смотров, конкурсов, в общей численности учащихся, в том числе:	99 человек/11,7 %
1.19.1	Регионального уровня	18 человек/2,1%
1.19.2	Федерального уровня	56 человек/6,6%
1.19.3	Международного уровня	25 человек/2,9%
1.20	Численность/удельный вес численности учащихся, получающих образование с углубленным изучением отдельных учебных предметов, в общей численности учащихся	490 человек/58%
1.21	Численность/удельный вес численности учащихся, получающих образование в рамках профильного обучения, в общей численности учащихся	84 человека/ 9,9%
1.22	Численность/удельный вес численности обучающихся с применением дистанционных образовательных технологий, электронного обучения, в общей численности учащихся	0 человек/0%
1.23	Численность/удельный вес численности учащихся в рамках сетевой формы реализации образовательных программ, в общей численности учащихся	0 человек/0%
1.24	Общая численность педагогических работников, в том числе:	59 человек
1.25	Численность/удельный вес численности педагогических работников, имеющих высшее образование, в общей численности педагогических работников	54 человек/91,5 %

1.26	Численность/удельный вес численности педагогических работников, имеющих высшее образование педагогической направленности (профиля), в общей численности педагогических работников	48 человек/81,4%
1.27	Численность/удельный вес численности педагогических работников, имеющих среднее профессиональное образование, в общей численности педагогических работников	5 человек/8%
1.28	Численность/удельный вес численности педагогических работников, имеющих среднее профессиональное образование педагогической направленности (профиля), в общей численности педагогических работников	5 человек/8%
1.29	Численность/удельный вес численности педагогических работников, которым по результатам аттестации присвоена квалификационная категория, в общей численности педагогических работников, в том числе:	48 человек/81,4%
1.29.1	Высшая	33 человека/55,9%
1.29.2	Первая	14 человек/23,7%
1.30	Численность/удельный вес численности педагогических работников в общей численности педагогических работников, педагогический стаж работы которых составляет:	человек/%
1.30.1	До 5 лет	7 человек/11,9%
1.30.2	Свыше 30 лет	12 человек/20,3%
1.31	Численность/удельный вес численности педагогических работников в общей численности педагогических работников в возрасте до 30 лет	9 человек/15,2%
1.32	Численность/удельный вес численности педагогических работников в общей численности педагогических работников в возрасте от 55 лет	17 человек/28,8%
1.33	Численность/удельный вес численности педагогических и административно-хозяйственных работников, прошедших за последние 5 лет повышение квалификации/профессиональную переподготовку по профилю педагогической деятельности или иной осуществляемой в образовательной организации деятельности, в общей численности педагогических и административно-хозяйственных работников	53 человек/89,8%
1.34	Численность/удельный вес численности педагогических и административно-хозяйственных работников, прошедших повышение квалификации по применению в образовательном процессе федеральных государственных образовательных стандартов, в общей численности педагогических и административно-хозяйственных работников	23 человека/39%
2.	Инфраструктура	
2.1	Количество компьютеров в расчете на одного учащегося	0,2 единиц
2.2	Количество экземпляров учебной и учебно-методической литературы из общего количества единиц хранения	21,7 единиц

	библиотечного фонда, состоящих на учете, в расчете на одного учащегося	
2.3	Наличие в образовательной организации системы электронного документооборота	да
2.4	Наличие читального зала библиотеки, в том числе:	да
2.4.1	С обеспечением возможности работы на стационарных компьютерах или использования переносных компьютеров	да
2.4.2	С медиатекой	да
2.4.3	Оснащенного средствами сканирования и распознавания текстов	да
2.4.4	С выходом в Интернет с компьютеров, расположенных в помещении библиотеки	да
2.4.5	С контролируемой распечаткой бумажных материалов	да
2.5	Численность/удельный вес численности учащихся, которым обеспечена возможность пользоваться широкополосным Интернетом (не менее 2 Мб/с), в общей численности учащихся	490 человека/58%
2.6	Общая площадь помещений, в которых осуществляется образовательная деятельность, в расчете на одного учащегося	2, 5кв. м

Директор ГБОУ гимназии № 498

Н.В.Медведь